


Wanneer je plotseling de link naar je digitale lesmateriaal niet meer in SOMtoday ziet staan, komt dit meestal omdat het materiaal per abuis is gedeactiveerd. Dat gebeurt nogal eens: als je nl. toevallig op het rode knopje achter de link klikt, is de link gedeactiveerd.

Leermiddelen - 1 t/m 11 (van 11)

| Titel | URL | Categorie/vak | Bron | Type | Bewerken | Activeren | Deactiveren |
|---|---|---------------|---------------|------|----------|-----------|---|
| Biologie voor jou (7e ed) volledig digitaal 1 | https://toegang.malmberg.nl/content/?ean=9789034582843 | Biologie | Instelling of | - | | |  |

Klik je op dit knopje, dan is je link gedeactiveerd


Gelukkig is dit ook weer makkelijk om te keren.

Oplossing

- Ga naar het tabje 'leermiddelen' in SOMtoday
- Zet de keuze achter 'actief' op '[maak uw keuze]'. Nu wordt nl. alle lesmateriaal dat ooit is klaargezet getoond: zowel het actieve als het niet actieve materiaal. Meestal zie je nu het materiaal dat je kwijt was in de lijst staan.

Overzicht leermiddelen

Home Personalia Aanstelling Account Agenda Rapportages Signaleringslijsten Inleverperiodes **Leermiddelen**

Titel Vak Actief [maak uw keuze] Bron [maak uw keuze] Ean 

Leermiddelen



Leermiddelen - 1 t/m 11 (van 11)

Kies hier voor 'maak uw keuze'

| Titel | URL | Categorie/vak | Bron | Type | Bewerken | Activeren | Deactiveren |
|-------|-----|---------------|------|------|----------|-----------|-------------|
|-------|-----|---------------|------|------|----------|-----------|-------------|

- Klik op het knopje 'activeren' om het materiaal weer terug te zetten:

Leermiddelen - 1 t/m 11 (van 11)

| Titel | URL | Categorie/vak | Bron | Type | Bewerken | Activeren | Deactiveren |
|---|---|---------------|---------------|------|----------|---|---|
| Biologie voor jou (7e ed) volledig digitaal 1 | https://toegang.malmberg.nl/content/?ean=9789034582843 | Biologie | Instelling of | - | |  |  |